



## Contextualización

### Introducción

En este espacio encontrará ejemplos de los controles que se pueden utilizar para dar formato a los contenidos del curso y para construir rápidamente las actividades.

### Objetivo

### Duración

30 minutos

### Contenido:

1. Textos
  - 1.1. Textos especiales
  - 1.2. Presentación del contenido
2. Multimedia
3. Formato de contenido
4. Actividades
5. Pie de fotos y demás



### Recuerde que



Lorem Ipsum es simplemente el texto de relleno de las imprentas y archivos de texto. Lorem Ipsum ha sido el texto de relleno estándar de las industrias desde el año 1500, cuando un impresor (N. del T. persona que se dedica a la imprenta) desconocido usó una galería de textos y los mezcló de tal manera que logró hacer un libro de textos especimen.

9f0d15

### Podcasts



Lorem Ipsum es simplemente el texto de relleno de las imprentas y archivos de texto. Lorem Ipsum ha sido el texto de relleno estándar de las industrias desde el año 1500, cuando un impresor (N. del T. persona que se dedica a la imprenta) desconocido usó una galería de textos y los mezcló de tal manera que logró hacer un libro de textos especimen.

7F1B80

### Ejemplo



Lorem Ipsum es simplemente el texto de relleno de las imprentas y archivos de texto. Lorem Ipsum ha sido el texto de relleno estándar de las industrias desde el año 1500, cuando un impresor (N. del T. persona que se dedica a la imprenta) desconocido usó una galería de textos y los mezcló de tal manera que logró hacer un libro de textos especimen.

019e9e


### Video



Lorem Ipsum es simplemente el texto de relleno de las imprentas y archivos de texto. Lorem Ipsum ha sido el texto de relleno estándar de las industrias desde el año 1500, cuando un impresor (N. del T. persona que se dedica a la imprenta) desconocido usó una galería de textos y los mezcló de tal manera que logró hacer un libro de textos especimen.

F29100

### Extendiendo el saber



Lorem Ipsum es simplemente el texto de relleno de las imprentas y archivos de texto. Lorem Ipsum ha sido el texto de relleno estándar de las industrias desde el año 1500, cuando un impresor (N. del T. persona que se dedica a la imprenta) desconocido usó una galería de textos y los mezcló de tal manera que logró hacer un libro de textos especimen.

2c4a9a

### Importante



Lorem Ipsum es simplemente el texto de relleno de las imprentas y archivos de texto. Lorem Ipsum ha sido el texto de relleno estándar de las industrias desde el año 1500, cuando un impresor (N. del T. persona que se dedica a la imprenta) desconocido usó una galería de textos y los mezcló de tal manera que logró hacer un libro de textos especimen.

E94425

### Nota



Lorem Ipsum es simplemente el texto de relleno de las imprentas y archivos de texto. Lorem Ipsum ha sido el texto de relleno estándar de las industrias desde el año 1500, cuando un impresor (N. del T. persona que se dedica a la imprenta) desconocido usó una galería de textos y los mezcló de tal manera que logró hacer un libro de textos especimen.

868686

### Actividad



Lorem Ipsum es simplemente el texto de relleno de las imprentas y archivos de texto. Lorem Ipsum ha sido el texto de relleno estándar de las industrias desde el año 1500, cuando un impresor (N. del T. persona que se dedica a la imprenta) desconocido usó una galería de textos y los mezcló de tal manera que logró hacer un libro de textos especimen.

3AA3CD



### Formato de Contenido

Pestañas verticales

Consideraciones

Ejemplo

CSS

**Consideraciones**  
Se le debe dar manualmente el alto utilizando CSS

Se utiliza cuando hay una serie de opciones que se van a colocar en una misma página pero el usuario ve una por una acorde a un menú de texto al lado izquierdo del contenido.

### Formato de Contenido

Pestañas horizontales

Consideraciones

Ejemplo

CSS

**Consideraciones**  
Se le debe dar manualmente el alto utilizando CSS

Se utiliza cuando hay una serie de opciones que se van a colocar en una misma página pero el usuario ve una por una acorde a un menú de texto al lado izquierdo del contenido.

### Formato de Contenido

Pestañas verticales a ambos lados

Consideraciones

Ejemplo

CSS

**Consideraciones**  
Se le debe dar manualmente el alto utilizando CSS

Se utiliza cuando hay una serie de opciones que se van a colocar en una misma página pero el usuario ve una por una acorde a un menú de texto al lado izquierdo del contenido.



### Formato de Contenido

Paginación secuencial

#### Consideraciones

Se le debe dar manualmente el alto utilizando CSS

Se utiliza cuando hay una serie de opciones que se van a colocar en una misma página pero el usuario ve una por una acorde a un menú de texto al lado izquierdo del contenido.



Color Cajas de texto: F6F6F6  
Color Contorno: 00c99f  
Fuente: Muli regular

### Formato de Contenido

Paginación por numeral

Utilizado para dividir el contenido en páginas y navegar entre las páginas mediante la numeración de las mismas. Simplemente se adiciona la clase `ctrl_pagination` a un `<div>` contenedor, se le adiciona la propiedad `data-numeric-pagination` establecida a `true` y se agregan las páginas, cada una en un `<li>`.

Para controlar el alto de las páginas, de manera que se mantenga uniforme, utilizar el atributo `data-layer-height`, con el valor de alto del contenido.



Color: 00C99F

### Formato de Contenido

Paginación por letras

Identico a "Paginación por numeral" pero en lugar de números se utilicen letras, se debe especificar el atributo `data-type` con el valor `a` o `A`, este último si se desea que se presente en mayúsculas.



### Formato de Contenido

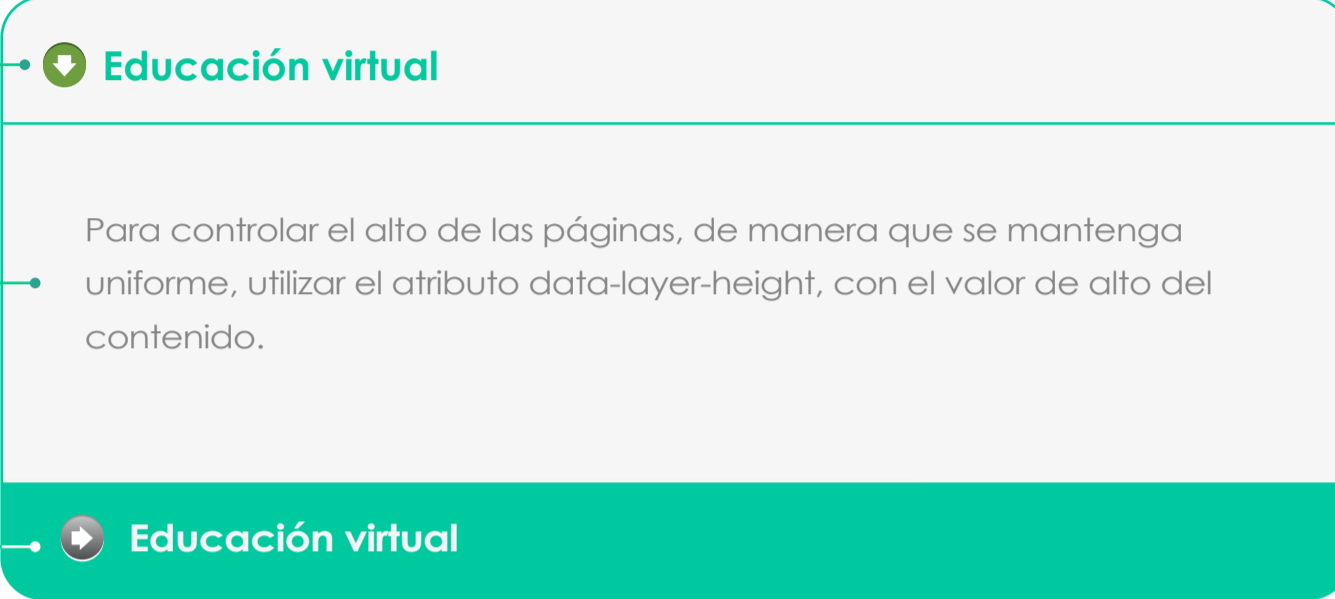
Acordeon

Para agrupar información por secciones desplegando el contenido de cada sección al dar clic en el título.

**BTN VISITADO ACORDEÓN:**  
Color fuente: 00c99f  
Fuente Título: Muli Bold  
Tamaño: 14

Color Cajas de texto:F6F6F6  
Color Contorno: 00c99f  
Fuente: Muli regular  
Color fuente: 868686

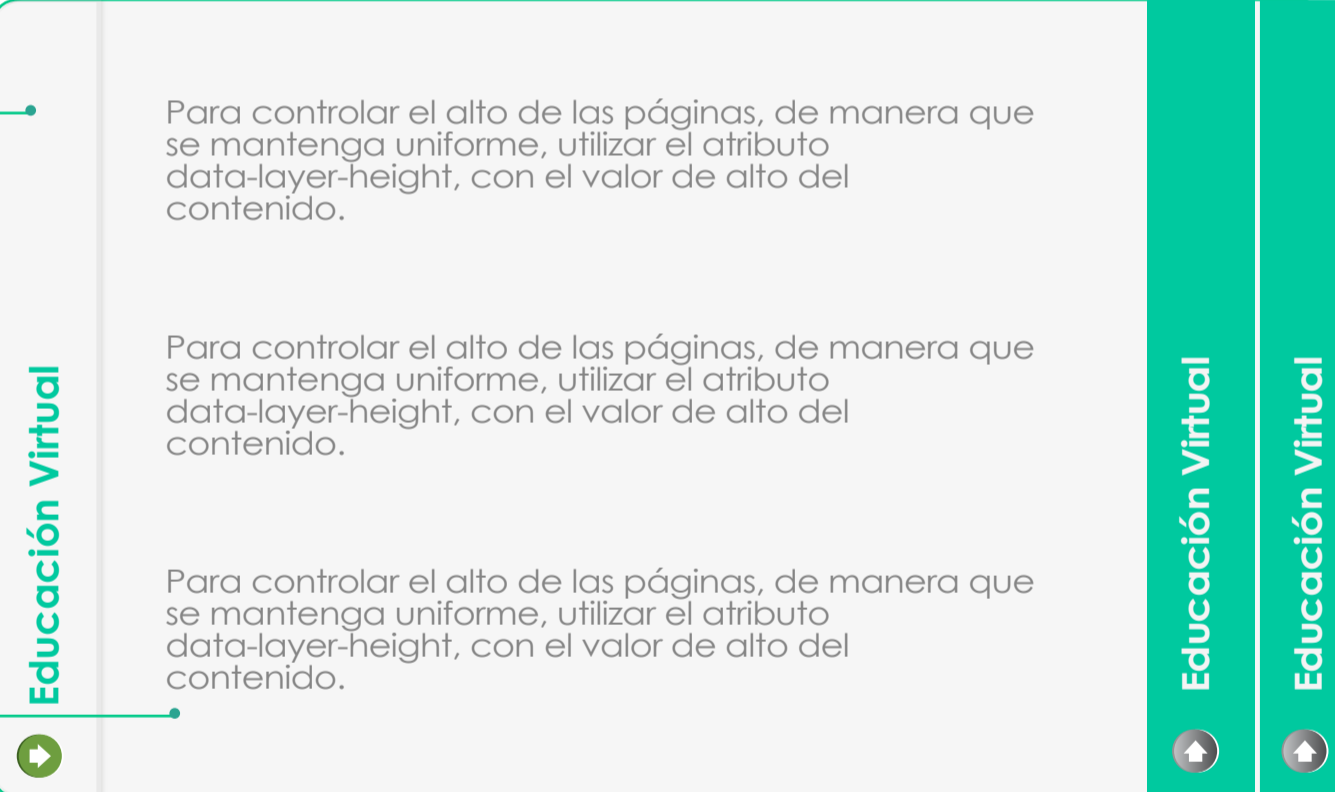
**BTN REPOSO ACORDEÓN:**  
Color: 00C99F  
Fuente Título: Muli regular  
Tamaño: 14



**BTN VISITADO ACORDEÓN:**  
Color fuente: 00c99f  
Fuente Título: Muli Bold

Color Cajas de texto:F6F6F6  
Color Contorno: 00c99f  
Fuente: Muli regular  
Color fuente: 868686

Color dentro de acordeon:  
color:00c99f  
Fuente:Muli regular  
Tamaño 14



Sobre las diferencias entre los tipos de cuestionario.

Los cuestionario que son "Learning activity" tienen el atributo \_\_\_\_\_  
mientras que los demás llevan la clase CSS \_\_\_\_\_

**Verificar**

< 1/2 >